

# Pokyny pro čištění a péči wineo 400, 600 a 800

**FLOORWOOD**  
SINCE 2009

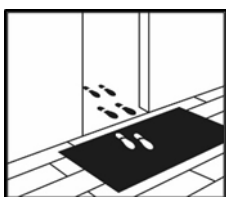
# wineo

THAT'S FLOORING

Naše **designové podlahy wineo 400,600 a 800** jsou vysoce kvalitní pružné podlahové krytiny v různých formátech a provedeních. **designové podlahy wineo 400,600 a 800** jsou z výroby opatřeny odolným PU nátěrem, který chrání podlahovou krytinu ve fázi pokládky a je dostatečnou ochranou povrchu v oblastech vystavených běžnému opotřebení. designové podlahy wineo by se měly pravidelně čistit, přičemž druh a množství čištění závisí na oblasti použití a četnosti používání. **Upozornění:** Je třeba dodržovat pokyny a předpisy výrobců čisticích prostředků!

Ve fázi výstavby je třeba prach, písek a jiné volné nečistoty odstraňovat zametáním nebo vysáváním. Při následných dokončovacích pracích v interiéru musí být instalovaný povrch chráněn vhodnou krytinou.

## Preventivní opatření:



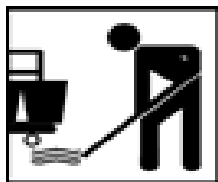
Dostatečně dimenzované textilní čisté zóny o délce nejméně 4 až 6 běžných metrů mohou snížit množství nečistot pronikajících do objektu až o 80 %, a tím výrazně ovlivnit užitnou hodnotu krytiny a náklady na úklid.

## Závěrečný úklid budovy:



Po odstranění volných nečistot se přilnavé nečistoty odstraní ručně nebo mechanicky. K mechanickému odstranění nečistot lze použít drhací vysoušeče nebo jednokotoučové stroje s červenými podložkami (3M Pad) nebo měkkými kartáči. Čisticí roztok se připravuje podle pokynů výrobce čisticího prostředku. Je nezbytné dodržovat pokyny k dávkování. Při dvoukrokovém ručním čištění se nečistoty uvolní a částečně pohltní během prvního vytírání a zcela se pohltní během druhého vytírání čistým návlakem mopy.

## Základní péče / o š e t ř o v á n í / p o v l a k



Povrchová úprava PUR nanesená ve výrobním závodě slouží k optimální ochraně podlah s designem wineo během přepravy a výstavby a splňuje požadavky na podlahu v dané oblasti použití (třída použití). V jednotlivých případech může být v závislosti na předpokládaném namáhání podlahy účelné preventivně aplikovat další nátěr. V těchto případech doporučujeme použít vhodný PU tmel. Ve vysoce frekventovaných oblastech použití mohou být nutná nebo užitečná opatření pro čištění pečující fólie (např. čisticí prostředky ve spreji). Je třeba dodržovat pokyny a předpisy výrobců čisticích prostředků. V případě dotazů se obraťte na naši servisní linku.

# Pokyny pro čištění a péči wineo 400, 600 a 800

# wineo

THAT'S FLOORING

## Údržbové čištění 1 stupeň:



**wineo 400,600 a 800** se čistí podle potřeby v denních nebo delších intervalech. Uvolněné nečistoty lze odstranit zametáním, vysáváním nebo vlhkým mopem. K vlhkému mopování jsou vhodné systémy mopů z mikrovlákna nebo impregnované rounové utěrky.

## Údržbové čištění 2stupňové:



V případě silného znečištění s ulpívajícími nečistotami se do stírací vody přidá čisticí prostředek (postupujte podle návodu k dávkování) a nečistoty se z podlahy odstraní dvoufázovým stíráním. Během prvního stírání se nečistoty uvolní a částečně absorbují a poté se odstraní během druhého stírání.

s čistým krytem mopu zcela. Případně lze použít vhodný automatický čisticí stroj s červenou čisticí podložkou nebo měkký drhnuocí kartáč. K částečné nebo úplné dezinfekci povrchu lze použít vhodné dezinfekční prostředky.

Mechanicky nanesené nečistoty, např. z podpatků bot, lze obvykle odstranit pomocí jednokotoučového stroje s červenou podložkou.

## Základní čištění:



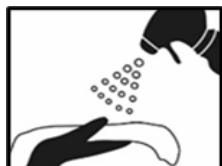
Pokud jsou **podlahy v designu wineo** silně až extrémně znečištěné, je třeba je důkladně vyčistit strojově. Použití červených podložek nebo kartáčů a vysávání vodou základní čištění výrazně usnadní. Vytírejte prosím vždy dostatečným množstvím čisté vody. V případě dalších dotazů se obraťte na výrobce čisticího prostředku.

# Pokyny pro čištění a péči wineo 400, 600 a 800

# wineo


## THAT'S FLOORING

### Odstraňování skvrn:



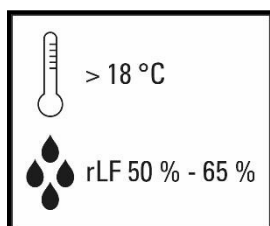
Všechny skvrny a agresivní látky musí být z přípravků **wineo 400,600 a 800** okamžitě odstraněny. Při ošetřování skvrn čisticími prostředky nebo odstraňovači skvrn musí být nejprve proveden test kompatibility materiálu na nenápadné ploše nebo na neslepeném vzorku podlahy. Je třeba dodržovat pokyny a předpisy výrobce čisticího prostředku.

### Čištění zóny čistého chodu:



Textilní čisté zóny je třeba každý den používání vyčistit od nečistot vhodným kartáčovým vysavačem.

### Vnitřní klima:



Zajistěte zdravé vnitřní klima pro sebe i pro podlahovou krytinu. Pro optimální obytné klima by teplota v místnosti neměla klesnout pod nejméně 18 °C a relativní vlhkost vzduchu by se měla v každém ročním období pohybovat mezi 50 a 65 %. Doporučujeme používat vhodné zvlhčovače vzduchu na principu výparníku. Pokud relativní vlhkost klesne pod doporučenou úroveň na delší dobu (to platí zejména v topném období), může to vést k rozměrovým a tvarovým změnám podlahových krytin z jednotlivých prvků, které nejsou pevně spojeny s podkladem.

# Pokyny pro čištění a péči wineo 400, 600 a 800



## Obecné poznámky

Po instalaci je třeba podlahovou krytinu v místech, která jsou během výstavby velmi frekventovaná, chránit před poškozením vhodnými ochrannými kryty. Je třeba zabránit hromadění vlhkosti pod nábytkem.

Nohy židlí, stolů a nábytku musí být chráněny vhodnými ochrannými kluzáky nebo podložkami. Ve vzdělávacích institucích doporučujeme používat ochranné kluzáky od společnosti VS-Möbelwerke [www.vs-moebel.de](http://www.vs-moebel.de). Jako preventivní opatření by se měly používat světlé nábytkové kluzáky bez migrace.

Používejte pouze vhodná kolečka pro židle a nábytek podle normy DIN EN 12529 (typ "W" - měkká). Kolečka židlí a kluzáky židlí a nábytku musí být pravidelně udržovány. Styčné plochy koleček židlí a nábytku musí být rovné a na okrajích zaoblené. Kovové kluzáky mohou v kombinaci s vlhkostí korodovat a způsobovat skvrny. Květináče/vaničky z terakoty nebo hlíny mohou způsobit změnu barvy pružných podlahových krytin. K tomuto účelu používejte vhodné podložky.

Kompatibilitu lepicích pásek na pružných podlahových krytinách musí předem potvrdit příslušný výrobce nebo se o ní informovat uživatel podlahové krytiny.

Barevné pryžové, kaučukové nebo plastové kluzáky a kolečka, stejně jako tmavé pneumatiky automobilů, jízdních kol nebo dopravních prostředků a jiné barvené materiály mohou způsobit změnu barvy pružných podlahových krytin. Pokud je to možné, používejte světlé nemigrační nábytkové kluzáky, kolečka nebo pneumatiky. Obecně platí, že je třeba se vyhnout kontaktu s barevnými chemikáliemi a jinými barevnými látkami, nebo v případě kontaktu je co nejdříve z povrchu podlahové krytiny odstranit.

Vysoké bodové zatížení s malou styčnou plochou, což platí například i pro jehlové podpatky nebo vysoké podpatky, může vést k nevratným otlakům nebo poškození pružných podlahových krytin. V případě potřeby použijte vhodné a dostatečně dimenzované podložky pro rozložení zatížení.

Protiskluznost a protiskluznost podlahových krytin je významně ovlivněna množstvím nečistot, četností čištění a použitými čisticími/ošetřovacími prostředky. Používejte pouze koordinované čisticí a ošetřovací prostředky.

/pečovatelské výrobky od výrobce. Drhnuocí prášky, hygienické čisticí prostředky, kyseliny nebo silná rozpouštědla mohou poškodit povrch podlahové krytiny nebo nábytku.

Všechny podlahové krytiny wineo mají velmi vysokou světlostálost. Ta je testována a dokumentována nezávislými instituty podle mezinárodních standardních specifikací. Přesto však nelze vyloučit, že v oblastech se silným dopadem UV záření budou v dlouhodobém horizontu blednout nebo měnit barvu. Blednutí a barevným změnám lze zabránit nebo je minimalizovat dostatečně dimenzovaným stíněním.

Pod trvale zakrytými povrchy podlahových krytin, např. nábytkem, koberci, rohožemi apod., může dojít k vizuálně znatelným změnám (žlutý nádech) povrchu podlahové krytiny. Pokud jsou postižené povrchy opět pravidelně vystavovány přirozenému UV záření, mohou optické změny časem vymizet.

U podlahového vytápění dbejte na to, aby povrchová teplota krytiny nepřesáhla 27 °C.

Barevné dezinfekční prostředky na rány a kůži, stejně jako barvy na vlasy nebo např. dezinfekční a bělicí prostředky obsahující peroxid mohou v závislosti na koncentraci způsobit nevratné zabarvení. Pokud existuje jakákoli nejistota ohledně použití chemických látek, barviv nebo potravin, měla by být nejprve provedena zkouška odolnosti na nenápadné ploše krytí nebo na nepokrytém kusu krytí. V případě pochybností se obraťte na naši servisní linku.

# Pokyny pro čištění a péči wineo 400, 600 a 800

**Likvidace:**

okromá likvidace: Stejně jakopotažené části nábytku; možné s běžným domovním odpadem / objemným odpadem. Komerční likvidace: Kód odpadu AVV 170203

Vydáním tohoto návodu k čištění a údržbě (stav 12/2021) pozbývají všechny předchozí verze platnosti.